


Úkol 1 :

Najdi všechna barevná vajíčka.

* Spočítej je. Jaké barvy je nejvíc?

Příprava :

Z barevných čtvrtek vystříhat

vejce: 1 × 


2 × 

3 × 

4 × 

Úkol 2 :

vybarvi zajíčky.



Příprava :

Tisk a šmik ! Pastelky či fixy.

Úkol 3 :

Zodpověz otázky :

1. Jaká barva ti připomíná **jaro** a proč ?
2. Co potřebuje semínko, aby vyrostlo v rostlinku ?
3. Vymysli pozdrav jarnímu sluníčku.



Úkol 4 :

Sněž mrkev ideálně bez pomoci rukou.

Příprava :


Oloupané mrkve na provázek a pověsit např. na strom.

Doporučuji udělat zářezy do mrkve, aby provázek nespádl.



Úkol 5:

Přiřaď co k sobě patří:





Příprava:

Tisk + šmik (+ vybarvit).

Úkol 6:

Pojmenuj tato zvířátka a předved' je hlasem i pohybem.



Příprava:

Tisk!

Za každý splněný úkol dostanou děti 1 dílek skládačky.

Symbol na zajíčkové tričce ukáže, kde je poklad...

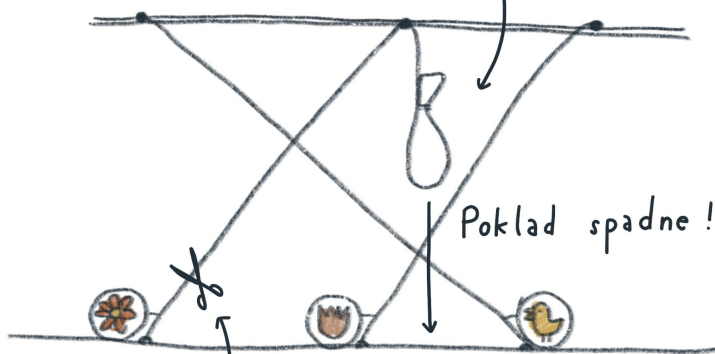


Příprava :

Tisk + šmik
zajíčka na 6 dílů.

... a je tu POKLAD!

Příprava :



Děti udělají šmik provázku
v správného symbolu.

Anebo to lze udělat i jednoduše. 😊